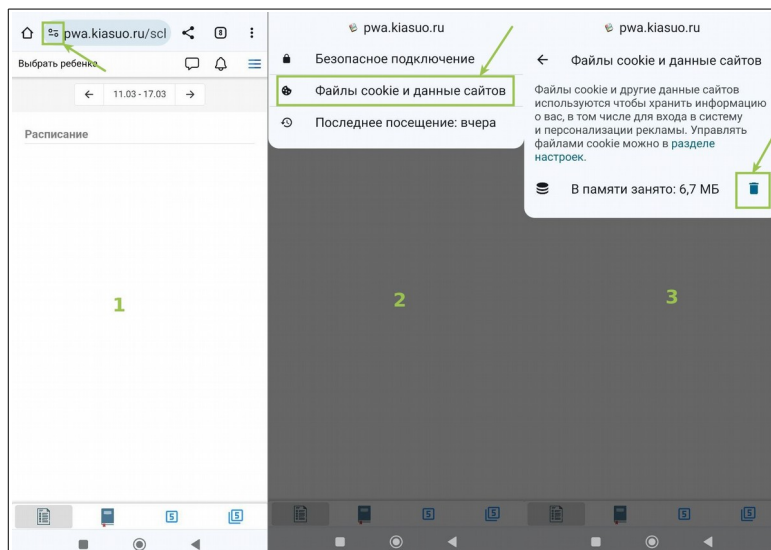


Белый экран при запуске дневника, как исправить?

Для устройств на базе ОС Андроид:

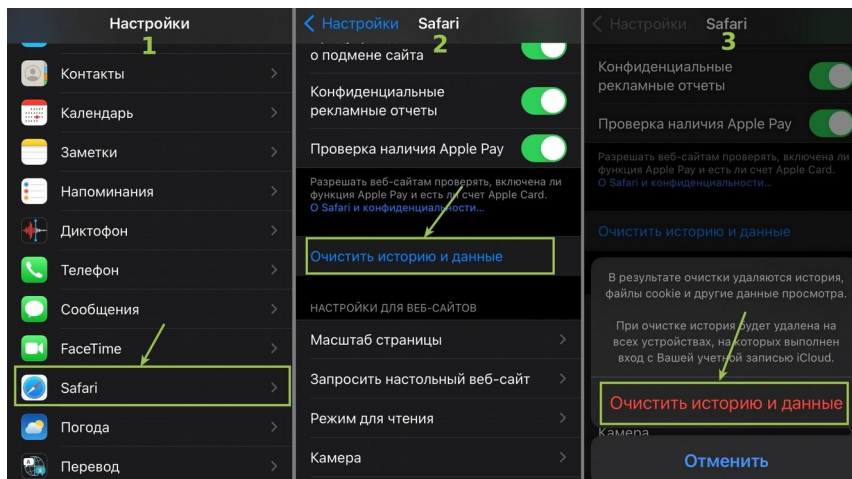
Проделайте действия, описанные ниже, не изменяя последовательности (ВНИМАТЕЛЬНО!)

1. Обязательно удалите приложение дневника с Вашего устройства!
2. Закройте все открытые приложения
3. В браузере Google Chrome (важно!) перейдите на pwa.kiasuo.ru
4. Выполните действия, описанные на скриншоте. После чего ЗАКРОЙТЕ ВКЛАДКУ С ДНЕВНИКОМ И снова перейдите на pwa.kiasuo.ru .
5. Авторизуйтесь в дневнике и снова установите приложение



Для устройств на базе iOS:

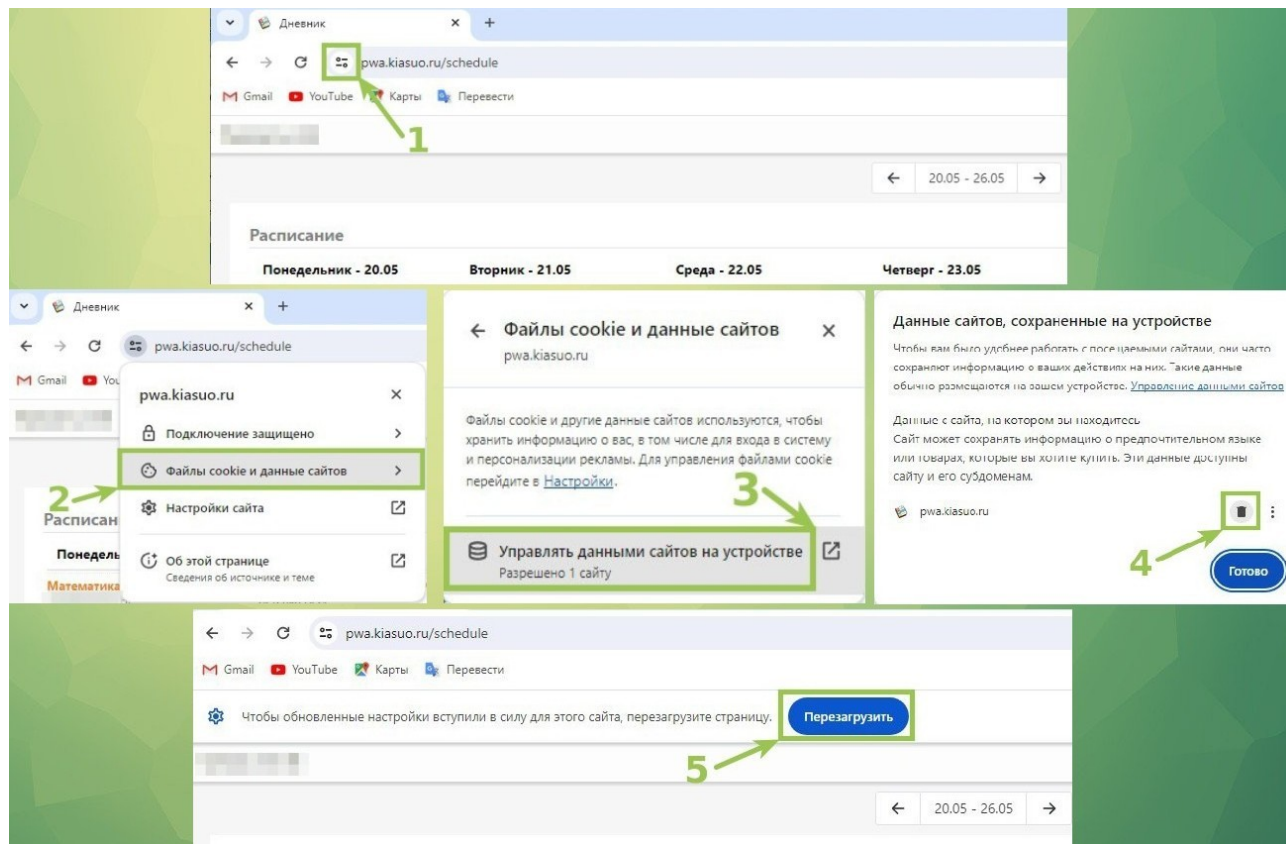
Войдите в **Настройки** устройства, далее пролистайте меню, нажмите **Safari**, нажмите "**Очистить историю и данные**", подтвердите действие, далее снова войдите в приложение дневника.



ВНИМАНИЕ! При входе в дневник необходимо отключить VPN на устройстве!

Для браузера Google Chrome (ПК):

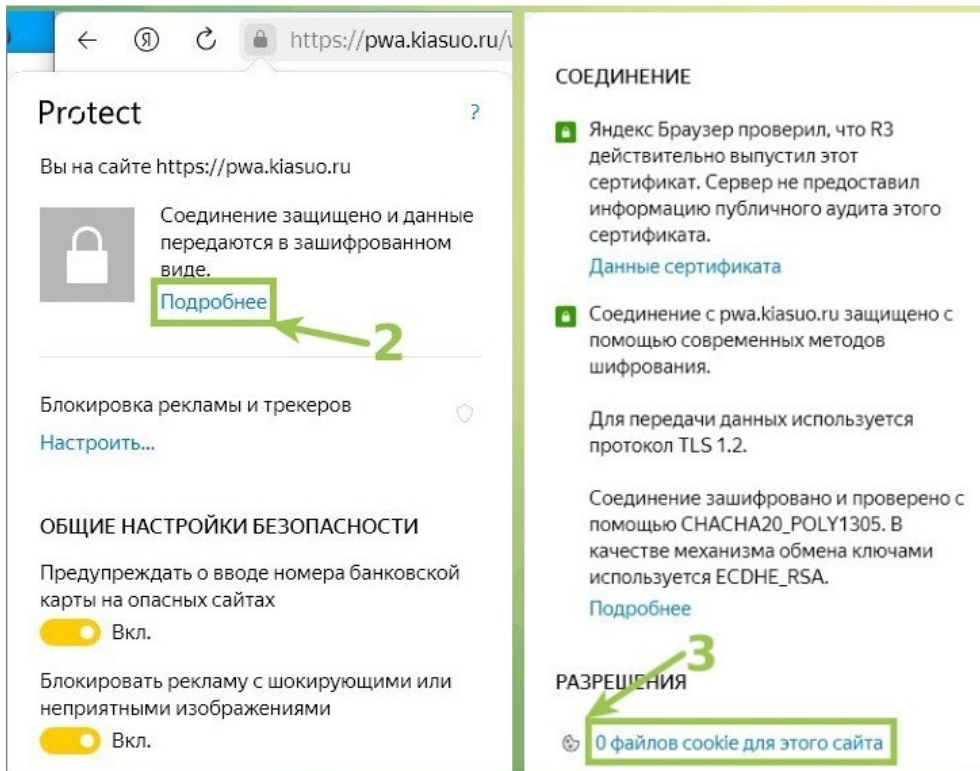

Войдите в браузер, далее на pwa.kiasuo.ru, далее выполните действия, описанные на скриншоте ниже.



Для Яндекс браузера (ПК):

Войдите в браузер, далее на pwa.kiasuo.ru, далее выполните действия, описанные на скриншоте ниже.

После выполнения действий нужно закрыть вкладку с дневником и открыть её заново.



Данные сайтов, сохраненные на устройстве

Чтобы вам было удобнее работать с посещаемыми сайтами, они часто сохраняют информацию о ваших действиях на них. Такие данные обычно размещаются на вашем устройстве. [Управление данными сайтов](#)

Данные с сайта, на котором вы находитесь

Сайт может сохранять информацию о предпочтительном языке или товарах, которые вы хотите купить. Эти данные доступны сайту и его субдоменам.

pwa.kiasuo.ru

